



Salutare,

Eu sunt corbul Robin. Dacă deschizi cartea la mijloc, vei găsi o mulțime de autocolante „Robin”! De îndată ce termini de rezolvat activitățile de pe o pagină, lipește un autocolant Robin în colțul de sus.

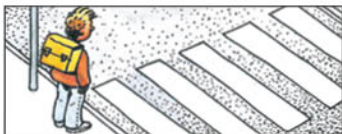
Îți doresc multă distracție cu activitățile și exercițiile pe care ți le-am pregătit!

Al tău prieten,
Robin

Circulăm în siguranță

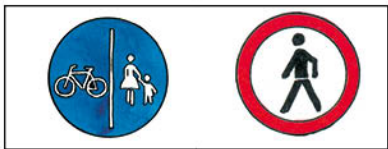
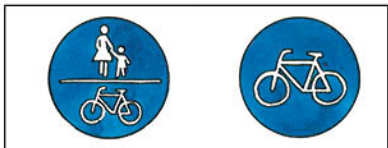



Decupează imaginile de mai jos și lipește-le în ordine la pagina 9.




Semne de circulație

Fiecare indicator din stânga se potrivește cu unul singur din dreapta. Unește cu o linie indicatoarele identice.





Când merge cu bicicleta, Robin respectă șase reguli de circulație importante. Tu le cunoști? Ce semnifică imaginile?



2
Merg întotdeauna pe partea dreaptă a drumului sau pe pista rezervată bicicletelor.

3
Conduc cu luminile aprinse de îndată ce se întunecă.



6
Fac semn cu mâna atunci când schimb direcția de mers.

Semne de circulație

În aceste pagini, găsești toate semnele de circulație despre care ai citit în carte.



Pistă comună pentru pietoni și biciclete



Trecere de pietoni



Drum pentru pietoni



Accesul interzis bicicletelor



Accesul interzis pietonilor